

Pressed Mochi Maker プレスもちメーカー

形名 MMP-400

業務用

取扱説明書

目次

- 1～4…安全上のご注意
- 5…はじめてお使いになる前に
- 6…各部名称・仕様
- 7…プレスもちの作りかた
- 8…熱盤のメンテナンスについて
- 9…アフターサービス

このたびはプレスもちメーカー“MMP-400”をお買い上げいただき誠にありがとうございます。正しくご使用していただくために、ご使用前に必ずこの取扱説明書をよくお読みください。
なお、この取扱説明書には保証書が同梱されています。
お読みになった後も大切に保管してください。

商標について



モッフル® Moffle® は株式会社三栄コーポレーションの登録商標です。従って、これらの名前を無断で使用する事は商標権の侵害となります。当社の承諾無く、商標を使用し食品を販売する事はできません。詳しい事は知的財産管理グループ（03-3847-3540）までお尋ね下さい。

〔“プレスもち”とは、両面をプレスして焼いたもちの名称です。〕
〔**モッフル®**はそのプレスもちの登録商標です。〕

株式会社 三栄コーポレーション

© 2008 SANYEI CORP., JAPAN 無断転載を禁ず

BA-MMP400-01-0812

安全上のご注意

必ずお守りください

- ご使用になる前にこの「安全上のご注意」をよくお読みのうえ、正しくお使いください。
- ここに示した注意事項は、安全に関する重大な内容を記載していますので必ずお守りください。
- 表示と意味は次のようになっています。



警告

誤った取り扱いをすると、人が死亡または重傷などを負う可能性が想定される内容を示します。



注意

誤った取り扱いをすると、人が障害を負ったり、物的損害の発生が想定される内容を示します。

- 注意事項には、それぞれ「注意」「禁止」「強制／指示」を示す絵表示が付いています。

△は注意(警告を含む)を示します。



注意



発火注意



感電注意



高温注意

⊘は禁止(してはいけないこと)を示します。



禁止行為



ぬれ手禁止



分解禁止



水ぬれ禁止



接触禁止

●は強制(必ずすること)を示します。



強制／指示









プラグを抜く

- *お読みになられた後は、お使いになられる方がいつも見られる所に必ず保管してください。

安全上のご注意

必ずお守りください





警告

	消費電力が1.0kW以上の製品については専用電気回路（専用コンセントを）をご使用する。	発熱し火災や感電の原因になります。
	<p>本製品に直接水をかけて洗わない。</p> <p>屋外や雨中で使用したり、湿度の高い場所、濡れた場所で使用しない。</p>	ショート・感電の恐れがあります。
	ぬれた手で、電源プラグの抜き差しはしない。	感電の原因になります。
	電源が入っている状態の時にはプレートまたは周辺が熱くなっていますので、素手ではさわらない。	やけどの恐れがあります。
	電源プラグのほこりなどは定期的に取り除く。	電源ほこりなどがたまると、湿気などで絶縁不良となり、火災の原因になります。 ●プラグを抜き、乾いた布でふいてください。
	電源プラグは根元まで確実に差し込む。	差し込みが不完全な場合、感電・発熱による火災の原因になります。 ●傷んだプラグ・緩んだコンセントは使わない。
	作業場は十分な明るさを確保してください。	暗い場所での作業は事故ややけどの恐れがあります。
 禁止	可燃性の液体やガスのある場所では使用しない。	爆発や火災の原因になります。
	使用中は本製品を布やビニール袋等で覆わない。	火災の原因になります。

安全上のご注意

必ずお守りください





警告

	修理技術者以外の方は本製品の分解・修理・改造は行わない。	発火や、異常動作によるけがや故障の原因になります。修理等のご相談は、販売店または当社までご相談下さい。
 <small>アース線を必ず接続せよ アース線を接続せよ</small>	アース線は必ず取りつける。 (ガス配管への接続は絶対にしない。)	故障や漏電の時に感電するおそれがあります。
	通電中はそばから離れない。	過熱して発火する恐れがあります。
	本製品を他の場所へ移動する際には電源プラグを抜き、十分に熱が冷めた状態を確認してから移動する。	感電・やけどの恐れがあります。
	本製品の取り扱いに不慣れな方だけで使用しない。	感電・事故・やけどの恐れがあります。
	通電中に本製品の上に濡れた雑巾やタオル及び布や紙類など燃えやすい物などを絶対に置かない。	過熱して発火して火災の原因になります。

安全上のご注意

必ずお守りください

 注意

	作業員以外の人を作業場に近づけたり、本製品やコードに触れさせない。	けが・やけどの恐れがあります。
	電源コードは定期的に点検して、損傷している場合はお買い求めの代理店や製造メーカーへ修理を依頼する。	ショート・感電して火災の恐れがあります。
	水又は油がはねる場所に近くに設置しない。	感電・火災・故障・変形の原因になります。
	煙や臭い等異常を感じたら使用を停止してください。	故障や事故防止のために、電源を切って、電源コードをぬいて、販売店または当社へご相談ください。
	カバーを勢いよく閉めたり、開けたりしない。	破損や転倒の原因になります。
	調理以外の目的で使用しない。	故障や事故の恐れがあります。
	本製品は常にきれいに手入れする。	品質を長く保て、事故や故障の軽減につながります。
	本製品を設置する場所は、水平で丈夫な所に設置する。	本製品の転倒によるケガ・やけど・故障の恐れがあります。
	使用時以外は、電源プラグをコンセントから抜く。	けがややけど、絶縁劣化による感電・漏電火災の原因になります。
	お手入れするときは、スイッチを切り、必ず電源プラグを抜く。	お手入れは十分に冷めてから行ってください。 けがややけどの原因になります。

はじめてお使いになる前に

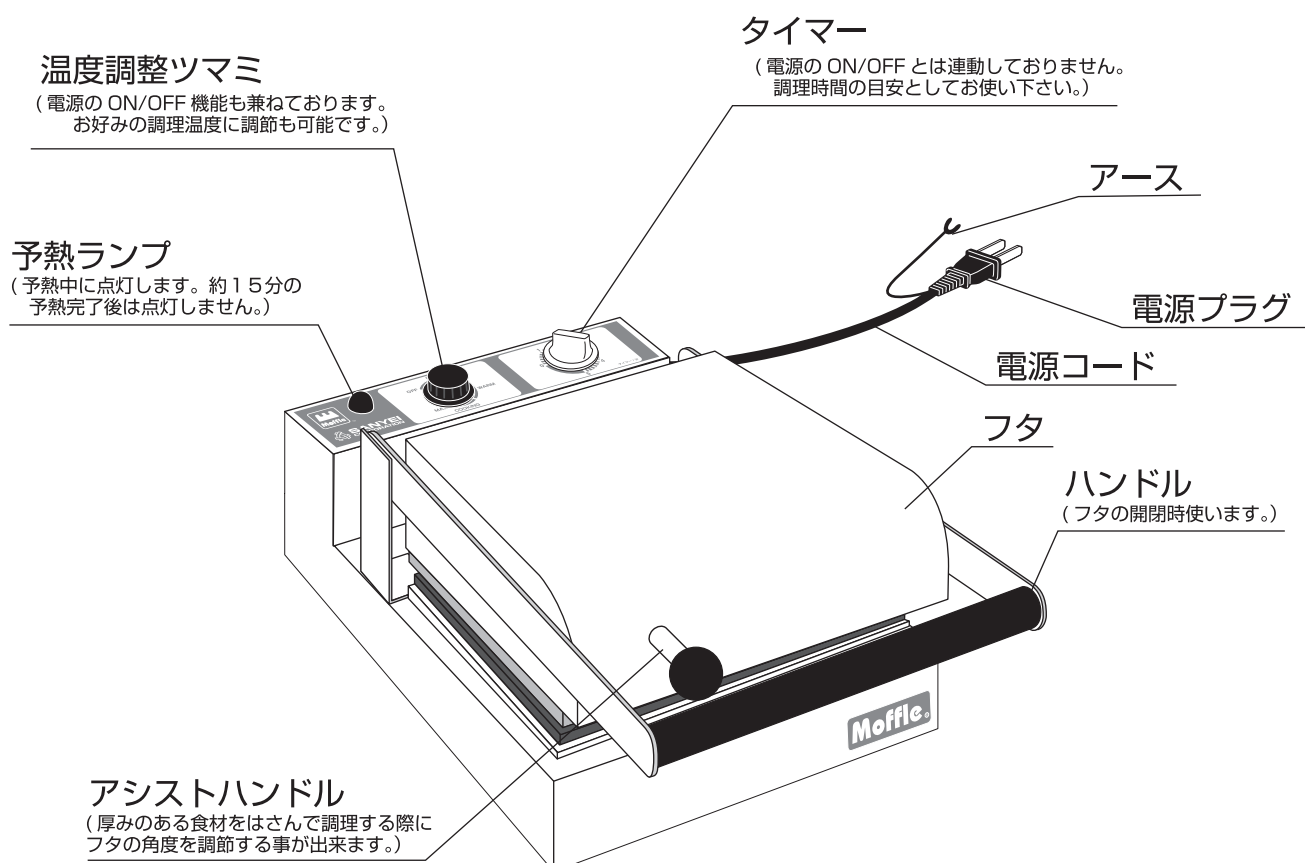
■本製品を正しくお使いいただくために以下の事にご注意ください。

- 設置場所は水平で丈夫な所に置いてください。
- 本製品と他の製品、その他備品との間隔は5 cm以上離してください。
- アース線を確実に取り付けてください。
- 水又は油のはねる場所の近くに設置しないでください。
- 本体を水洗いすることは非常に危険です。絶対にしないでください。
- 本体の清掃はから拭きして、常にきれいな状態を維持してください。
- プレートが機能を十分に発揮出来なくなった時にはお買い上げの代理店までご相談ください。プレートの交換は実費となります。
- 保証書には本製品の製造番号等が記載されておりますので大切に保管してください。保証期間中の修理には保証書が必要となります。
- 取扱説明書はお読みになった後は、本製品をお使いいただく方がいつでもお読みいただける場所に大切に保管してください。

■プレートのフッ素被膜を傷めず長持ちさせるために次の事をお守りください。

- ナイフ、フォーク、金串など鋭利なものでこすらないでください。
- お手入れの際、みがき粉やナイロンたわし、金属たわしなどは使用しないでください。
- プレートの表面に汚れが付着したまま放置しないでください。付着物が落ちにくくなるだけでなく、焼むらができて調理物の風味をそそないます。
- 長時間の空焼きはしないでください。また、プレートを直火にかけないでください。
- テフロン加工は、使用頻度及び使用条件（糖分や油脂の量）により劣化するまでの期間に差があります。テフロン加工に傷みが目立つ場合はテフロン再加工が必要となります。その場合は加工には実費費用が必要となります。

各部名称・仕様



仕様

型式	主電源	消費電力
MMP-400	AC100V	1500W/h MAX
サイズ		
510(W)×465(D)×180(H)		
付属品		
ネジ：40本 プラスドライバー：1本 六角ボルト用のドライバー：1本		

プレスもちの作りかた

サンドの作りかた

食材を薄切りもちで上下に、挟んだ
プレスもち

焼き時間の目安

薄切りもち・・・約3～4分

- 1 電源プラグをコンセントに差し込みます。予熱ランプが点灯します。
- 2 約15分で予熱が完了し予熱ランプが消えます。カバーを開け、薄切りもちを下プレートの上ののせます。おもちからはみ出さないように好みの具材をのせます。具材の上に薄切りもちをのせてフタを下ろします。好みの調理時間に合わせてタイマーをスタートさせます。
(タイマーは電源のON・OFFとは連動していません。調理時間の目安としてお使い下さい。タイマーは5分間までセット出来ます。)
- 3 お好みの調理時間でカバーを開け、プレスもちを取り出します。

ワンポイントアドバイス

モッフル専用の薄切りもちを使用せず、一般的に市販されている薄切りもちを使って調理する場合は熱くなったプレートのふち(枠の外)に、薄切りもちの端を押し付けて表面を少し溶かします。次に溶けた端を合わせておもちを1枚にしてから、プレートにのせて焼くと、具材がおもちのすき間からはみ出さずきれいに焼けます。

※おもちにしょう油などをつけて焼くことはできません。プレートにはおもち以外のものが触れないように焼いてください。

※大福もち、餡入りもち、きな粉もちなどは焼くことができません。

※プレスもち(サンド)を焼く場合、中の具材がお餅からはみ出すことがあります。プレートに付着した具材(チーズ、油、砂糖など)はその都度ふき取ってください。

※プレスもちを取り出す際や、焦げ付いた食材を取る時には金属串やヘラ、スチールたわしの使用は避けてください。プレートのテフロンを傷つけてしまいます。

プレーンを作る場合

プレーンを作る場合は切りもちを使用します。その場合は薄切りもちでサンドの焼き時間より長めにかかりますが、サンド同様に予熱ランプが消えている事を確認してから、プレートに切りもちをのせてフタを下ろして焼いてください。

プレートのメンテナンスについて

プレートを取り外される(テフロン再加工)前に必ずお読みください。

警告

プレートを外される際には、必ず電源プラグをコンセントから抜いて、本製品の熱が十分に冷めた状態を確認した上で、プレートを取り外してください。

プレート止めに使用しているネジはプラスドライバーと六角ボルト用のドライバーの両方が使用出来るネジになっております。

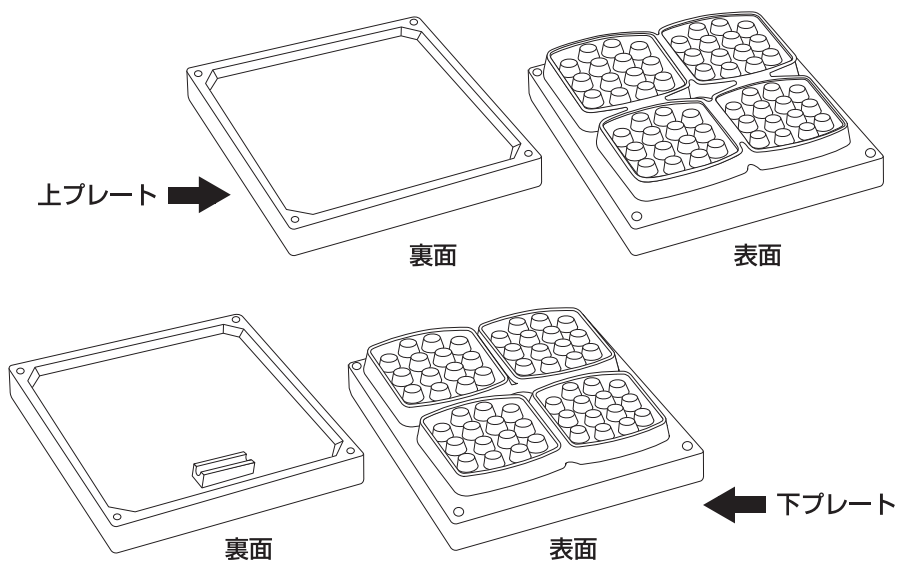
始めにプラスドライバーを使って取外しを行って頂き、万が一ネジ山が無くなり取外しが出来なくなった場合には六角ボルト用のドライバーを使用して取外しを行ってください。

ネジ山が無くなりプラスドライバーで取り外せなくなったネジは破棄して頂き、予備用にお送りしてあります新しいネジに交換をして下さい。

プレートを取付ける際には4箇所のネジを仮止め(最後まで締めない様)にしてから、対角線の順番に本締めをしっかりと行って下さい。ネジを締める際にはネジが垂直に入るように注意してください。その際にネジが少しでも入りにくい場合は、一度ネジを緩めてから再度垂直に入れ直し、締めてください。ネジが入りにくい場合、無理にネジを締めてしまうと次にネジを外す際に外れなくなってしまう恐れがあります。

プレートを取外す際は上のプレートから取外し、取り付けの際は下のプレートから取付けて下さい。ネジが垂直にならない事がございます。

※上下プレートは表面及び裏面の形状が違います。取り付けの際には下記の図をご参照いただき上下のプレートを間違えて取り付けない様にご注意下さい。



アフターサービス

本製品には保証書を別途添付しております。
(但しテフロン付プレートは保証の対象外です。)

■保証書について

保証書は必ずお読みいただき大切に保管してください。
保証期間はご購入の日より1年間です。

■修理を依頼される場合は

- 本製品の異常に気がついた時には点検修理を代理店へご依頼ください。
- 保証期間中は保証書を添えてお出してください。
- 修理にお出しになる際、必ず故障の状況をメモ書きにしてください。

修理・お取り扱い・お手入れなどのご相談は、まずご購入の販売店へお申し付けください。

使いかた・部品・保証などのご相談窓口	修理ご相談窓口
株式会社 三栄コーポレーション 家電事業部 お客様サービス係	株式会社 エス・シー・テクノ 修理受付係
フリーダイヤル ☎ 0120-950-031 受付時間：9:30~12:00 13:00~16:30 (土日・祝日除く) ただし、携帯電話、PHSなどは下記の電話におかけください。 電話 (052) 735-8964 FAX (052) 735-8970 〒464-0858 名古屋市千種区千種 1-15-1 ルミナスセンタービル 2F	フリーダイヤル ☎ 0120-950-031 受付時間：9:00~12:00 13:00~16:00 (土日・祝日除く) ただし、携帯電話、PHSなどは下記の電話におかけください。 電話 (052) 935-8901 FAX (052) 935-8795 〒461-0004 名古屋市東区葵3丁目23番1号ルミナス千種2F

株式会社エス・シー・テクノは、株式会社三栄コーポレーションのグループ会社であり、株式会社三栄コーポレーション名で販売する家電製品の修理業務を行っております。

ご相談窓口におけるお客様の個人情報のお取り扱い

株式会社三栄コーポレーションおよび株式会社エス・シー・テクノは、お客様の個人情報やご相談内容をご相談への対応や修理、その確認などのために利用し、その記録を残すことがあります。また、個人情報を適切に管理し、修理業務などを委託する場合や正当な理由がある場合を除き、第三者に提供しません。お問い合わせは、ご相談された窓口にご連絡ください。

発売元
株式会社 三栄コーポレーション 家電事業部
 〒111-8682 東京都台東区寿4-1-2
 TEL 03-3847-3538 FAX 03-3842-0286